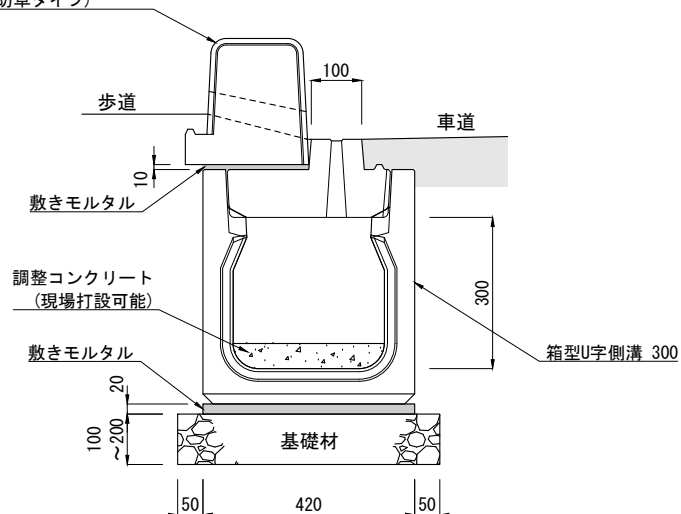
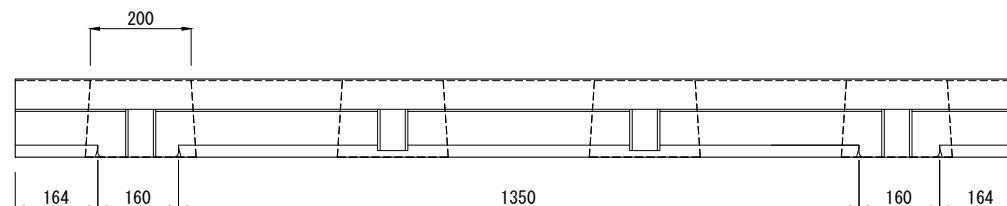
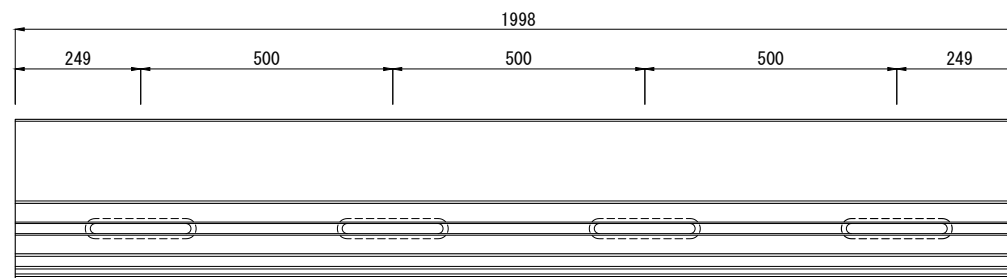
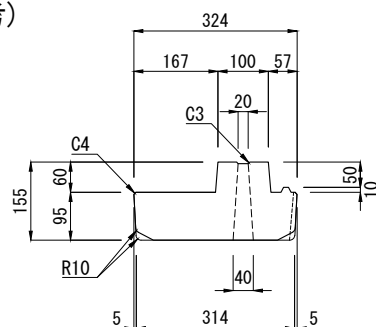


# 箱型U字側溝 側溝蓋 街渠スリットタイプ 防草タイプ 300

都市型側溝  
歩車道境界ブロック  
セミフラットB  
(防草タイプ)



布設標準構造図(参考)

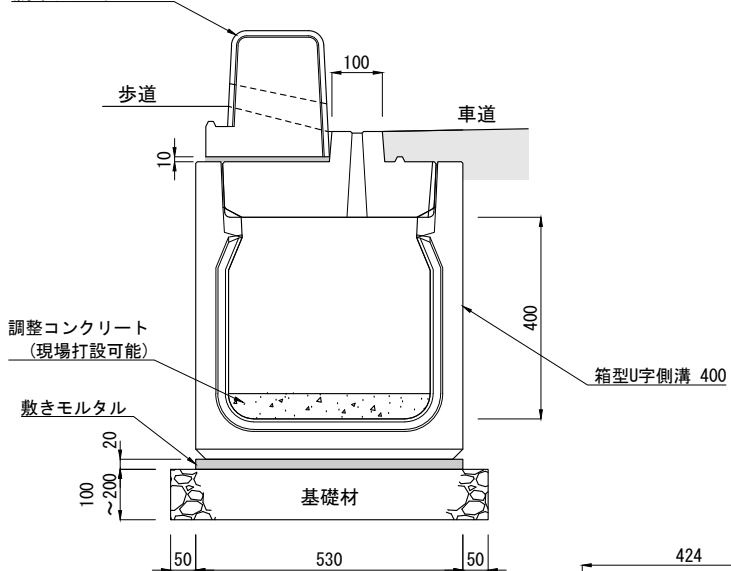


(注) こちらの製品につきましては型枠を整備中ですので、あらかじめ担当営業にお問い合わせください。

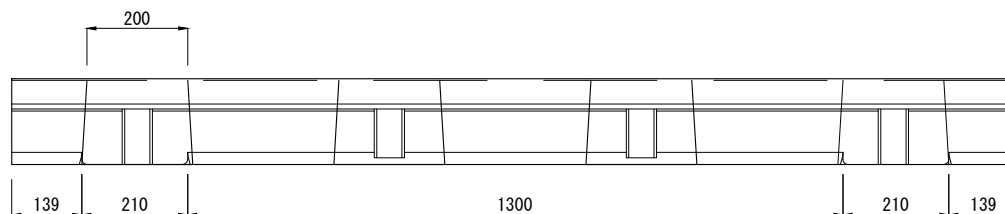
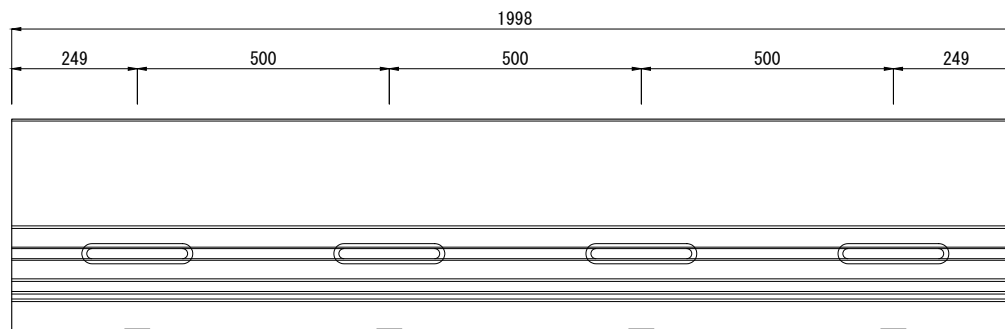
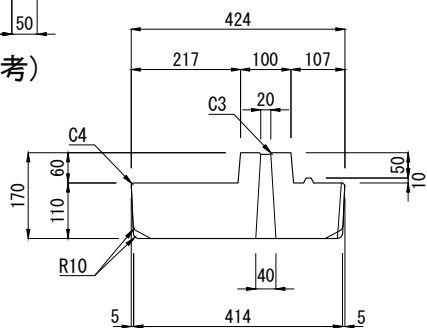
<div> <div></div> <div></div> <div></div> </div>	<div> <div>TOYO</div> <div>東洋コンクリート工業株式会社</div> </div>	製品名	箱型U字側溝 側溝蓋 街渠スリットタイプ	参考質量	縮尺	製図	図面番号
		規格	防草タイプ 300	160 kg	1/15	E:2015.11.15 R:2025.06.05	No.

# 箱型U字側溝 側溝蓋 街渠スリットタイプ 防草タイプ 400

都市型側溝  
歩車道境界ブロック  
セミフラットB  
(防草タイプ)



布設標準構造図(参考)



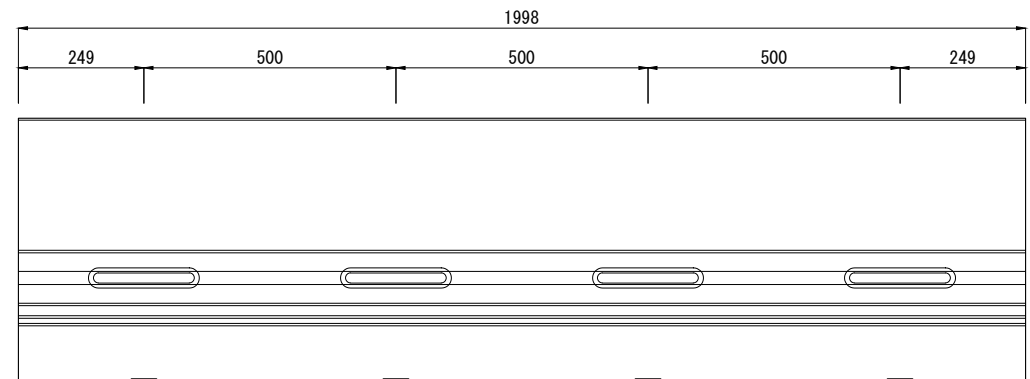
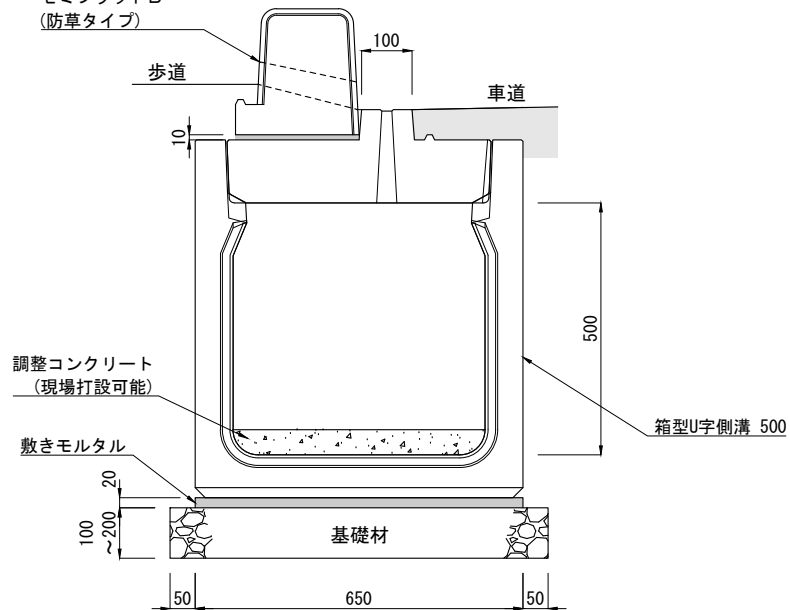
(注) こちらの製品につきましては型枠を整備中ですので、あらかじめ担当営業にお問い合わせください。

<div> <div></div> <div></div> <div></div> </div>	<div> <div>TOYO</div> <div>東洋コンクリート工業株式会社</div> </div>	製品名	箱型U字側溝 側溝蓋 街渠スリットタイプ	参考質量	縮尺	製図	図面番号
		規格	防草タイプ 400	235 kg	1/15	E:2015. 11. 15 R:2025. 06. 05	No.

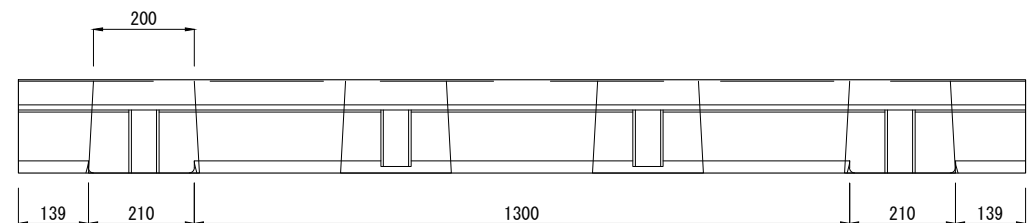
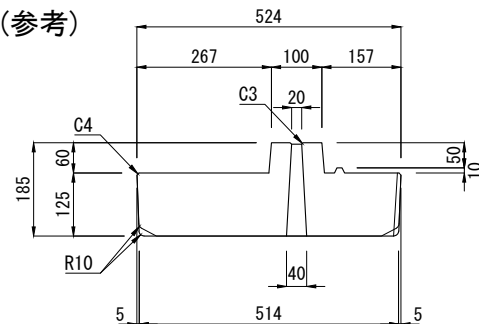
# 箱型U字側溝 側溝蓋 街渠スリットタイプ

## 防草タイプ500

都市型側溝  
歩車道境界ブロック  
セミフラットB  
(防草タイプ)



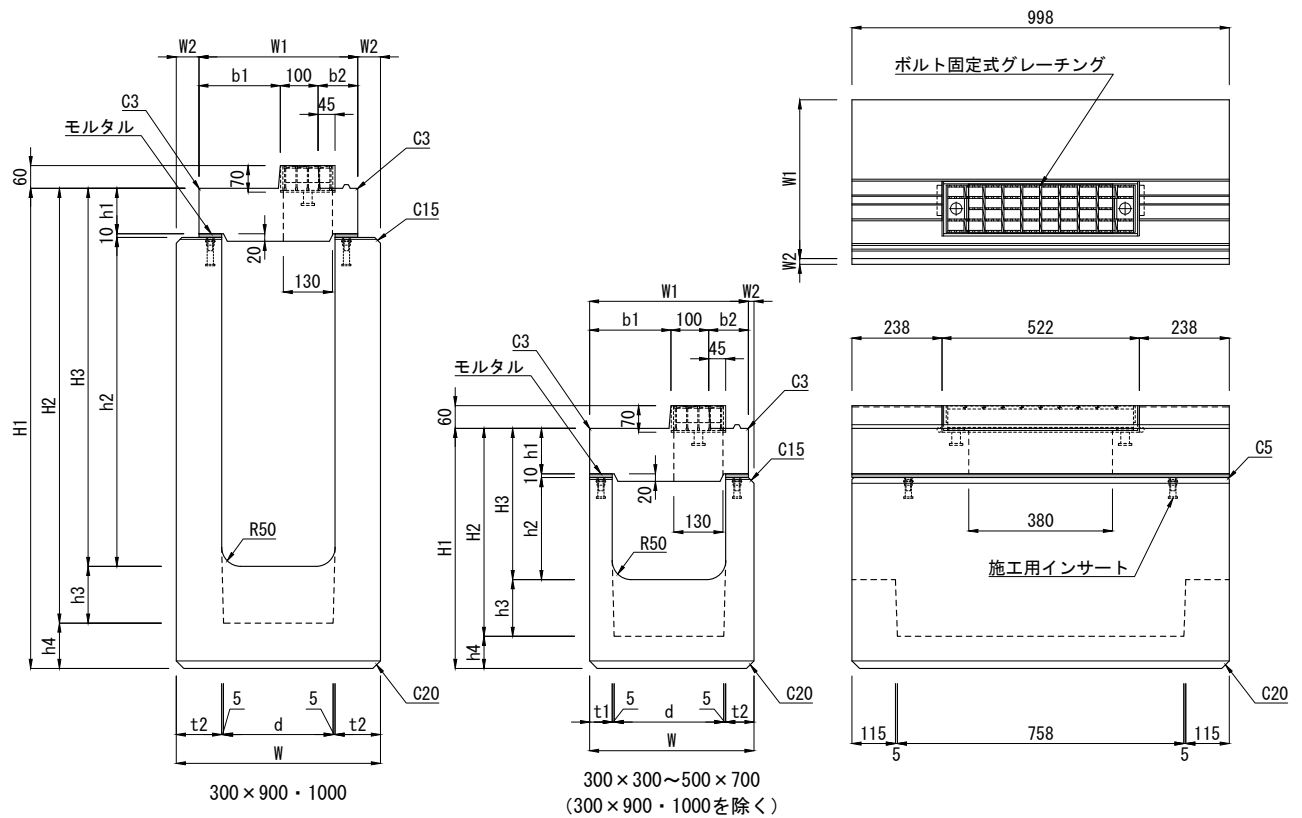
布設標準構造図(参考)



(注) こちらの製品につきましては型枠を整備中ですので、あらかじめ担当営業にお問い合わせください。


<div> <div></div> <div> <div>TOYO</div> <div>東洋コンクリート工業株式会社</div> </div> </div>		製品名	箱型U字側溝 側溝蓋 街渠スリットタイプ	参考質量	縮尺	製図	図面番号
		規格	防草タイプ 500	325 kg	1/15	E:2015.11.15 R:2025.06.05	No.

輪荷重	T-25	CAD	DWG
縦断		data	SFC



呼 び 名 (幅×深さ)	寸 法 (mm)															参考質量(kg)			施工用 インサート	
	W	W1	W2	H1	H2	H3	h1	h2	h3	h4	b1	b2	d	t1	t2	上部桟	下部桟	合計		
300 × 300	435	420	15	635	550	400	120	270	150	85	215	105	290	60	75	132	248	380	M12-55	
× 400				735	650	500		370									279	411		
× 500	460	40	950	835	750	600	470	100	100	406	538	482	614	755	887	812	944	M12-75		
× 600				850	700	570														
× 700				1050	950	800	670	120	—	120	775	887	812	944						
× 800				1150	1050	900	770													
× 900	540	60	1270	1150	1000	140	870	150	85	270	160	390	65	80	190	755	887	M12-55		
×1000				1370	1250		1100									970	465		565	665
400 × 400	545	530	15	750	665	515	140	365	150	85	270	160	390	65	80	190	320		510	M12-55
× 500				850	765	615		465									565		665	
× 600	560	30	965	865	715	160	565	150	100	330	220	490	75	95	262	437	627	M12-75		
× 700				1065	965		815									665	765		865	
× 800	580	50	1185	1065	915	160	765	150	120	330	220	490	75	115	262	585	775		M12-75	
× 900				1285	1165		1015									865	965			1065
×1000	675	25	1385	1265	1115	160	965	150	110	330	220	490	75	100	262	670	860	M12-75		
500 × 500				665	650		15									880	780			630
× 600	675	25	980	880	730	160	560	150	110	330	220	490	75	90	262	477	739		M12-75	
× 700				675	650		15									880	780			630

注(1) こちらの製品につきましては型枠を整備中ですので、あらかじめ担当営業にお問い合わせください。  
 (2) グレーチングはボルト固定式となります。また、細目仕様にも変更できます。

製 品 名	箱型U字側溝 集水樹	参考質量	製 図		
		図 示	E:2023.02.15	R:2025.06.05	
規 格	街渠スリットタイプ 防草タイプ	縮 尺	設 計	図面番号	
		1/20			
					東洋コンクリート工業株式会社